

МБДОУ детский сад №97 комбинированного вида
«Земляничка»

Составили учителя-логопеды
Суворова Е.Г. и Болотова И.В.



**Раннее логопедическое воздействие
как значимый фактор полноценного
развития ребёнка**

Эффективность логопедической помощи



В интеграции знаний из различных предметных областей

медицина

ПСИХОЛОГИЯ

*Коррекционная
педагогика*

педагогика



Причины возникновения нарушений развития ребёнка.



Пренатальные :

1. Состояние здоровья матери
2. Резус-конфликт
3. Снижение пищевой ценности продуктов

Натальные:

1. Травмы во время родов
2. Асфиксии
3. Стимуляция родовой деятельности
4. Мелкоточечные кровоизлияния в кору головного мозга

Постнатальные (до 3х лет):

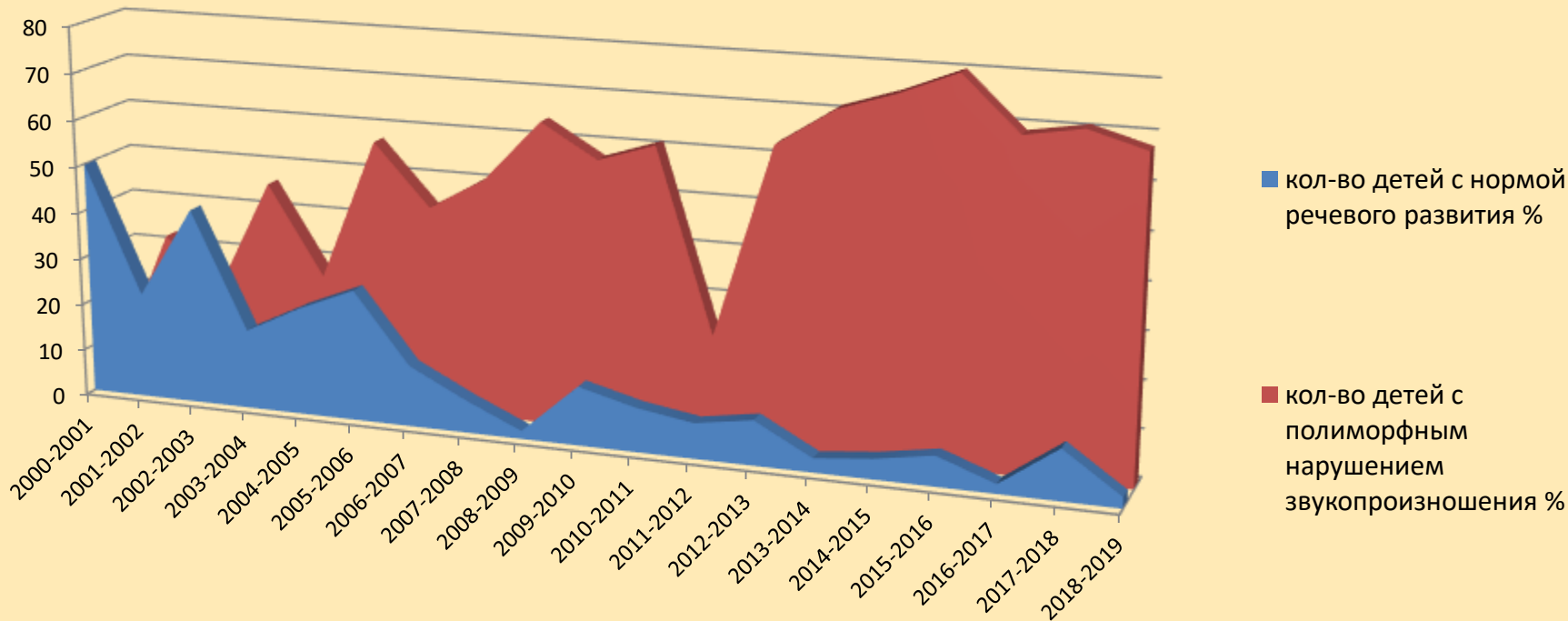
1. Травматические поражения головного мозга
2. Заболевания головного мозга
3. Тяжелые инфекционные заболевания
4. Отравления
5. Социальные факторы


Таблица 1 - Данные журнала первичного обследования уровня речевого развития детей детского сада №64 «Колокольчик» с 2000 по 2018 годы



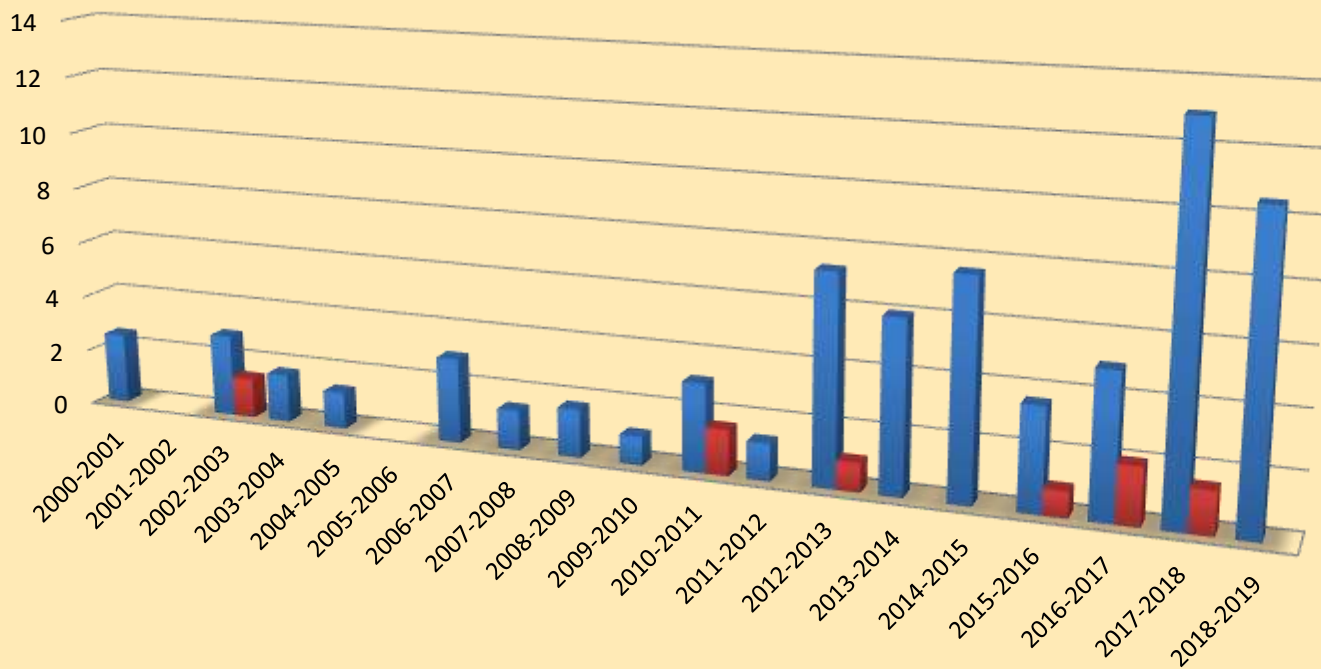
Учебный год	Количество обследованных детей	Кол-во детей с нормой речевого развития	Кол-во детей с полиморфным нарушением звукопроизношения	Кол-во детей с мономорфным нарушением звукопроизношения	Кол-во детей с заключением ОНР 1 и 2 уровня	Кол-во детей с неречевой патологией
	%	%	%	%	%	%
2000-2001	100	50	5	42,5	2,5	-
2001-2002	100	22,5	32,5	45	-	-
2002-2003	100	42	22	36	2,9	1,4
2003-2004	100	17	46	37	1,7	-
2004-2005	100	23	27	50	1,3	-
2005-2006	100	28	57	15	-	-
2006-2007	100	13	44	43	3	-
2007-2008	100	7	51	41	1,4	-
2008-2009	100	1,7	64	34,5	1,7	-
2009-2010	100	12,5	57	30,8	1	-
2010-2011	100	9,4	61	30	3,1	1,6
2011-2012	100	7,5	22,5	70	1,3	-
2012-2013	100	9,5	63	27	7,3	1
2013-2014	100	3	71	26	6	-
2014-2015	100	4,3	75	20,6	7,6	-
2015-2016	100	6,4	80	13,6	3,6	0,9
2016-2017	100	2	68,7	29	5	2
2017-2018	100	10,7	70,8	18,5	13	1,5
2018	100	2,3	67,4	30,2	10,5	-

Динамический рост количества детей с полиморфным нарушением звукопроизношения по отношению к норме речевого развития





Динамика роста кол-ва детей с ОНР 1 и 2 уровня речевого и неречевого генеза



■ кол-во детей с заключением ОНР 1и2 уровня с речевой патологией %

■ кол-во детей с заключением ОНР 1 и 2 уровня с неречевой патологией %

*Необходимо помнить,
что за каждой цифрой «сухой» статистики
стоит судьба ребёнка*





Спасибо за внимание!

